

Государственное автономное профессиональное образовательное учреждение Чувашской Республики «Алатырский технологический колледж»
Министерства образования и молодежной политики Чувашской Республики

РАБОЧАЯ ПРОГРАММА ПРОФЕССИОНАЛЬНОГО МОДУЛЯ

**ПМ.02. ВЫПОЛНЕНИЕ МАЛЯРНЫХ И ДЕКОРАТИВНО-
ХУДОЖЕСТВЕННЫХ РАБОТ**

**для профессии 08.01.25 Мастер отделочных строительных и
декоративных работ**

Алатырь 2022 г.

Разработана в соответствии с требованиями Федерального государственного образовательного стандарта среднего профессионального образования по профессии 08.01.25 Мастер отделочных строительных и декоративных работ


УТВЕРЖДЕНО
Приказом
от "31" августа 2022г.
№ 84

М.П.

РЕКОМЕНДОВАНО

Экспертным советом ОУ

Протокол от "30" августа 2022г. №1

Председатель Экспертного совета  В.Н. Пичугин

СОГЛАСОВАНО

ООО «Лесовик-2»


Директор Ибрагимов Р.Р.,

" 29 " августа 2022 г.

РАССМОТРЕНО и ОДОБРЕНО

на заседании ПЦК по профессиям легкой промышленности, строительства и металлообработки

Протокол от "29" августа 2022 г. № 1

Председатель ПЦК:  /О.Н. Согомонян/

Разработчик:

Макарьевская М.В., преподаватель спец. дисциплин

"28"августа 2022г.

СОДЕРЖАНИЕ

1. ОБЩАЯ ХАРАКТЕРИСТИКА ПРОГРАММЫ ПРОФЕССИОНАЛЬНОГО МОДУЛЯ	4
2. СТРУКТУРА И СОДЕРЖАНИЕ ПРОФЕССИОНАЛЬНОГО МОДУЛЯ	10
3. УСЛОВИЯ РЕАЛИЗАЦИИ ПРОГРАММЫ	24
4. КОНТРОЛЬ И ОЦЕНКА РЕЗУЛЬТАТОВ ОСВОЕНИЯ ПРОФЕССИОНАЛЬНОГО МОДУЛЯ	28

1. ОБЩАЯ ХАРАКТЕРИСТИКА ПРОГРАММЫ ПРОФЕССИОНАЛЬНОГО МОДУЛЯ ПМ 02 ВЫПОЛНЕНИЕ МАЛЯРНЫХ И ДЕКОРАТИВНО-ХУДОЖЕСТВЕННЫХ РАБОТ

1.1. Область применения программы

Рабочая программа профессионального модуля является частью основной образовательной программы в соответствии с ФГОС СПО по профессии 08.01.25 Мастер отделочных строительных и декоративных работ.

1.2. Цель и планируемые результаты освоения профессионального модуля

В результате изучения профессионального модуля обучающийся осваивает вид деятельности «Выполнение малярных и декоративно-художественных работ» и соответствующие ему профессиональные компетенции:

1.2.1. Перечень общих компетенций

Код	Наименование общих компетенций
ОК 01	Выбирать способы решения задач профессиональной деятельности, применительно к различным контекстам
ОК 02	Осуществлять поиск, анализ и интерпретацию информации, необходимой для выполнения задач профессиональной деятельности
ОК 03	Планировать и реализовывать собственное профессиональное и личностное развитие
ОК 04	Работать в коллективе и команде, эффективно взаимодействовать с коллегами, руководством, клиентами
ОК 05	Осуществлять устную и письменную коммуникацию на государственном языке с учетом особенностей социального и культурного контекста
ОК 06	Проявлять гражданско-патриотическую позицию, демонстрировать осознанное поведение на основе традиционных общечеловеческих ценностей, применять стандарты антикоррупционного поведения.
ОК 07	Содействовать сохранению окружающей среды, ресурсосбережению, эффективно действовать в чрезвычайных ситуациях
ОК 08	Использовать средства физической культуры для сохранения и укрепления здоровья в процессе профессиональной деятельности и поддержания необходимого уровня физической подготовленности
ОК 09	Использовать информационные технологии в профессиональной деятельности
ОК 10	Пользоваться профессиональной документацией на государственном и иностранном языке
ОК 11	Использовать знания по финансовой грамотности, планировать предпринимательскую деятельность в профессиональной сфере.

1.2.2. Перечень профессиональных компетенций

Код	Наименование видов деятельности и профессиональных компетенций
ВД 2	Выполнение малярных и декоративно-художественных работ
ПК 2.1.	Выполнять подготовительные работы при производстве малярных и декоративных работ в соответствии с заданием и требованиями охраны труда, техники безопасности, пожарной безопасности и охраны окружающей среды
ПК 2.2.	Приготавливать составы для малярных и декоративных работ по заданной рецептуре с соблюдением безопасных условий труда и охраны окружающей среды
ПК 2.3.	Выполнять грунтование и шпатлевание поверхностей вручную и механизированным способом с соблюдением технологической последовательности выполнения операций

	и безопасных условий труда
ПК 2.4.	Окрашивать поверхности различными малярными составами, используя необходимые инструменты, приспособления и оборудование, с соблюдением безопасных условий труда
ПК 2.5.	Оклеивать поверхности различными материалами с соблюдением требований технологического задания и безопасных условий труда
ПК 2.6.	Выполнять декоративно-художественную отделку стен, потолков и других архитектурно-конструктивных элементов различными способами с применением необходимых материалов, инструментов и оборудования с соблюдением безопасных условий труда
ПК 2.7.	Выполнять ремонт и восстановление малярных и декоративно-художественных отделок в соответствии с технологическим заданием и соблюдением безопасных условий труда

В результате освоения профессионального модуля студент **должен:**

Иметь практический опыт	<p>Подготовка рабочих мест, оборудования, материалов и инструментов для выполнения малярных и декоративно-художественных работ в соответствии с инструкциями и регламентами</p> <p>Очистка поверхностей и предохранение от набрызгов краски</p> <p>Протравливание и обработка поверхностей</p> <p>Окончательная подготовка поверхностей для окрашивания и оклеивания обоями</p> <p>Приготовление нейтрализующего раствора</p> <p>Приготовление грунтовочных составов, эмульсий и паст по заданной рецептуре</p> <p>Приготовление окрасочных составов по заданной рецептуре</p> <p>Приготовление окрасочных составов необходимого тона при количестве пигментов не более четырех</p> <p>Выполнение грунтования и шпатлевания поверхностей вручную и механизированным способом</p> <p>Нанесение шпатлевочных составов на поверхности вручную и механизированным способом</p> <p>Разравнивание шпатлевочного состава, нанесенного механизированным способом</p> <p>Грунтовка поверхностей кистями, валиками, краскопультами с ручным приводом</p> <p>Техническое обслуживание краскопульта</p> <p>Шлифовка огрунтованных, окрашенных и прошпатлеванных поверхностей</p> <p>Окрашивание поверхностей различными малярными составами</p> <p>Окрашивание поверхностей кистями, валиками, краскопультами с ручным приводом</p> <p>Вытягивание филенок без подтушевывания</p> <p>Нанесение на вертикальные и горизонтальные поверхности клеевых (жидких) обоев</p> <p>Окрашивание рам</p> <p>Подготовка стен и материалов к оклеиванию обоями</p> <p>Оклеивание поверхности обоями простыми или средней плотности и тканями.</p> <p>Отделка стен и потолков высококачественными обоями</p> <p>Выполнение декоративно-художественной отделки стен, потолков и других архитектурно-конструктивных элементов</p> <p>Выполнение торцевания и флейцевания поверхностей</p> <p>Выполнение декоративного покрытия поверхностей в один или несколько тонов</p>
--------------------------------	--

	<p>Выполнение декоративного покрытия поверхностей под дерево и камень Отделка поверхностей стен по эскизам клеевыми составами в два- четыре тона Копирование и вырезание трафаретов любой сложности Отделка поверхностей набрызгом, цветными декоративными крошками Рельефное и фактурное окрашивание поверхностей Отделка поверхностей аэрографией Выполнение декоративного лакирования Выполнение бронзирования, золочения и серебрения поверхностей Орнаментальная роспись в несколько тонов Ремонт и восстановление малярных и декоративно-художественных отделок</p>
<p>Уметь</p>	<p>Организовывать подготовку рабочих мест, оборудования, материалов и инструментов для выполнения малярных и декоративно-художественных работ в соответствии с инструкциями и регламентами Пользоваться установленной технической документацией Соблюдать правила техники безопасности и охраны окружающей среды Применять средства индивидуальной защиты Выполнять подготовительные работы при производстве малярных и декоративных работ в соответствии с заданием Пользоваться металлическими шпателями, скребками, щетками для очистки поверхностей Пользоваться пылесосом, воздушной струей от компрессора при очистке поверхностей; Удалять старую краску с расшивкой трещин и расчисткой выбоин Устанавливать защитные материалы (скотч, пленки) для предохранения поверхностей от набрызгов краски Наносить на поверхности олифу, грунты, пропитки и нейтрализующие растворы кистью или валиком Отмеривать и смешивать компоненты нейтрализующих и протравливающих растворов Отмеривать, перетирать и смешивать компоненты шпатлевочных составов Отмерять и смешивать компоненты грунтовочных составов, эмульсий и паст по заданной рецептуре Отмеривать и смешивать компоненты окрасочных составов по заданной рецептуре Подбирать колер при приготовлении окрасочных составов Применять электрифицированное и ручное оборудование и инструмент Осуществлять производство работ по грунтованию и шпатлеванию поверхностей вручную и механизированным способом Пользоваться инструментами и приспособлениями для грунтования поверхностей Заправлять, регулировать факел распыла грунта, наносить грунт на поверхность краскопультами с ручным приводом Производить техническое обслуживание ручного краскопульта Пользоваться инструментом для нанесения шпатлевочного состава на поверхность вручную Разравнивать нанесенный механизированным способом шпатлевочный состав Шлифовать огрунтованные, окрашенные и прошпатлеванные поверхности. Пользоваться инструментом для нанесения на поверхность шпатлевки механизированным способом Пользоваться инструментом для нанесения на поверхность олифы, грунта, эмульсий и паст механизированным способом Осуществлять производство работ по окрашиванию поверхностей различными</p>

	<p>малярными составами</p> <p>Пользоваться инструментом и приспособлениями для нанесения на поверхность лаков, красок и побелок</p> <p>Вытягивать филенки без подтушевывания</p> <p>Пользоваться инструментом и приспособлениями для нанесения клеевых (жидких) обоев на вертикальные и горизонтальные поверхности</p> <p>Окрашивать рамы</p> <p>Выполнять подготовку стен и материалов к оклеиванию обоями</p> <p>Осуществлять производство работ по оклеиванию поверхности различными материалами</p> <p>Обеспечивать прилегание без пузырей и отслоений наклеенных на поверхности стен обоев простых и средней плотности или тканей</p> <p>Удалять старые обои, наклеенные внахлестку, и наклеивать новые</p> <p>Удалять пятна на оклеенных поверхностях</p> <p>Пользоваться инструментом и оборудованием для обрезки кромок обоев</p> <p>Пользоваться станком для пакетного раскроя обоев</p> <p>Обеспечивать прилегание без пузырей и отслоений наклеенных на поверхности высококачественных обоев, дерматина, древесных обоев</p> <p>Пользоваться инструментом и приспособлениями для оклеивания поверхностей</p> <p>Пользоваться инструментом и приспособлениями для смены обоев</p> <p>Осуществлять производство работ по выполнению декоративно-художественной отделки стен, потолков и других архитектурно-конструктивных элементов</p> <p>Пользоваться инструментом и приспособлениями для выполнения декоративного покрытия поверхностей</p> <p>Составлять тональные гаммы сложных окрасочных составов по образцам</p> <p>Выполнять торцевание, флейцевание поверхностей и вытягивать филенки с подтушевкой</p> <p>Выполнять копирование и вырезание трафаретов</p> <p>Накладывать трафареты на поверхность и выполнять фиксацию</p> <p>Производить отделку поверхности по трафарету</p> <p>Выполнять окрашивание поверхностей в два и более тона;</p> <p>Выполнять декоративное покрытие поверхностей под ценные породы дерева, декоративные камни и другие имитационные работы</p> <p>Выполнять отделку поверхности декоративной крошкой</p> <p>Формировать на обрабатываемой поверхности рельеф и выполнять фактурное окрашивание с использованием специального инструмента</p> <p>Пользоваться аэрографическим инструментом и оборудованием и выполнять отделку поверхности с помощью аэрографа</p> <p>Выполнять декоративное лакирование поверхностей</p> <p>Выполнять декоративное покрытие поверхности под бронзу, золото и серебро</p> <p>Выполнять роспись поверхностей по рисункам и эскизам, от руки по припороху</p> <p>Определять дефекты и повреждения поверхностей, подлежащих ремонту</p> <p>Соблюдать правильность технологии ремонта окрашенных поверхностей</p> <p>Осуществлять производство работ по ремонту и восстановлению декоративно-художественных отделок в соответствии с технологическим заданием</p>
Знать	<p>Требования инструкций и регламентов по организации и подготовке рабочих мест, оборудования, материалов и инструментов для выполнения малярных и декоративно-художественных работ</p> <p>Требования безопасных условий труда</p> <p>Правила применения средств индивидуальной защиты</p> <p>Технологическое задание и требования охраны труда</p>

<p>Технологическую последовательность подготовки поверхностей под окрашивание и оклеивание</p> <p>Приемы очистки поверхностей</p> <p>Способы и правила расшивки трещин, вырезки сучьев и засмолов</p> <p>Способы нанесения на поверхности олиф, грунтов, пропиток и нейтрализующих растворов кистью или валиком</p> <p>Способы протравливания и обработки поверхностей</p> <p>Сортамент, маркировка, основные свойства олиф, нейтрализующих и протравливающих растворов</p> <p>Виды и свойства основных протравливающих и нейтрализующих растворов, грунтов, пропиток</p> <p>Сортамент, маркировка, основные свойства шпатлевочных составов</p> <p>Сортамент, маркировка, основные свойства применяемых грунтовочных составов, эмульсий и паст</p> <p>Способы приготовления грунтовочных составов, эмульсий и паст по заданной рецептуре</p> <p>Сортамент, маркировка, основные свойства применяемых лакокрасочных материалов и побелок</p> <p>Способы и правила приготовления окрасочных составов</p> <p>Способы и правила подбора колера</p> <p>Правила транспортировки, складирования и хранения компонентов для малярных и декоративных работ</p> <p>Технологическую последовательность грунтования и шпатлевания поверхностей вручную и механизированным способом</p> <p>Способы и правила нанесения грунтовок и основные требования, предъявляемые к качеству грунтования</p> <p>Способы и правила нанесения шпатлевочных составов на поверхность вручную</p> <p>Устройство, назначение и правила применения инструмента и механизмов для нанесения шпатлевочных составов</p> <p>Способы и правила разравнивания шпатлевочного состава, нанесенного механизированным способом</p> <p>Устройство, принцип работы, правила эксплуатации ручного краскопульта</p> <p>Способы и правила выполнения шлифовальных работ</p> <p>Основные требования, предъявляемые к качеству грунтования и шлифования поверхностей</p> <p>инструкции по охране труда, пожаробезопасности и электробезопасности при шпатлевании, грунтовании и шлифовании поверхностей механизированным инструментом</p> <p>Технологическую последовательность окрашивания поверхности различными малярными составами</p> <p>Требования, предъявляемые к качеству окрашенных и побеленных поверхностей</p> <p>Способы и правила нанесения лаков, краски, побелки на поверхности вручную и механизированным способом</p> <p>Способы вытягивания филенок без подтушевывания</p> <p>Способы и правила нанесения клеевых (жидких) обоев на вертикальные и горизонтальные поверхности</p> <p>Устройство и правила эксплуатации машин, механизмов и механизированного инструмента для малярных работ (кроме агрегатов высокого давления)</p> <p>Устройство и правила эксплуатации передвижных малярных станций</p> <p>Требования, предъявляемые к качеству материалов, применяемых при производстве обойных работ, к качеству оклеенных поверхностей</p>

	<p>Приемы и способы подготовки стен и материалов к оклеиванию обоями</p> <p>Технологическую последовательность оклеивания поверхности различными материалами</p> <p>Устройство и принцип действия обрезальных машин и станков</p> <p>Инструкции по охране труда, пожаробезопасности и электробезопасности при использовании обрезальных машин и станков.</p> <p>Способы и правила оклеивания поверхностей обоями</p> <p>Сортамент, маркировка, основные свойства высококачественных, дерматиновых и древесных обоев</p> <p>Правила эксплуатации инструмента и приспособлений, используемых при наклеивании и замене обоев</p> <p>Способы и правила выполнения малярных работ под декоративное покрытие</p> <p>Технологическую последовательность выполнения декоративно-художественной отделки стен, потолков и других архитектурно-конструктивных элементов</p> <p>Виды ручного и механизированного инструмента и оборудования</p> <p>Способы подбора окрасочных составов</p> <p>Способы и приемы копирования и вырезания трафаретов, инструмент для копирования и вырезания трафаретов</p> <p>Способы подбора и составления трафаретов</p> <p>Технологическую последовательность отделки поверхности по трафарету</p> <p>Способы покрытия поверхностей под ценные породы дерева, декоративные камни и другие имитационные работы</p> <p>Способы и правила формирования рельефа и фактурного окрашивания</p> <p>способы и правила аэрографической отделки</p> <p>Способы и правила бронзирования, золочения и серебрения поверхностей и декоративного лакирования</p> <p>Виды росписей и шрифтов</p> <p>Способы и приемы росписи поверхностей</p> <p>Технологическую последовательность ремонта поверхностей, выполненных с использованием малярных работ и декоративно-художественных отделок</p> <p>Требования, предъявляемые к качеству отремонтированных поверхностей</p> <p>Правила техники безопасности при выполнении ремонтных и восстановительных работ</p>
--	---

1.3. Количество часов, отводимое на освоение профессионального модуля

Объем образовательной программы: 534 часа, в том числе:

теоретическое обучение: 72 часа;

практическое обучение: 108 часов;

учебная практика: 216 часов;

производственная практика: 108 часов;

самостоятельной работы: 15 часов;

консультации: 5 часов;

промежуточная аттестация: 10 часов.

2. СТРУКТУРА И СОДЕРЖАНИЕ ПРОФЕССИОНАЛЬНОГО МОДУЛЯ

2.1. Структура профессионального модуля ПМ. 02Выполнение малярных и декоративно-художественных работ

Коды профессиональных компетенций	Наименования разделов профессионального модуля	Объем образовательной программы	Объем времени, отведенный на освоение междисциплинарного курса (курсов) (во взаимодействии с педагогом)					Самостоятельная работа обучающегося
			Обязательная аудиторная учебная нагрузка обучающегося			Практическая подготовка		часов
			в т.ч. теоретические занятия, часов	в т.ч. лабораторные работы и практические занятия, часов	в т.ч., курсовая работа (проект), часов	Учебная практика, часов	Производственная практика, часов	
1	2	3	4	5	6	7	8	9
ПК 3.1 ПК 3.2 ПК 3.3 ОК 01- 11	Раздел 1. Подготовительные работы при производстве малярных и декоративных работ	80	46	28	-	30	-	4
ПК 3.4 ПК 3.7 ОК 01- 11	Раздел 2. Производство малярных работ	104	50	32	-	48	-	6
ПК 3.5 ОК 01- 11	Раздел 3. Производство обоевых работ	48	16	10	-	30	-	2
ПК 3.6 ПК 3.7 ОК 01- 11	Раздел 4. Декоративно-художественная отделка поверхностей	179	68	38	-	108	-	3
	Учебная практика	216					-	-
	Производственная практика	108	-	-	-	-	108	-
	Консультации	5	-	-	-	-	-	-
	Промежуточная аттестация	10	-	-	-	-	-	-
	Всего:	534	180	108	-	216	108	15

**2.2. Тематический план и содержание профессионального модуля
ПМ 02. Выполнение малярных и декоративно-художественных работ**

Наименование разделов профессионального модуля (ПМ), междисциплинарных курсов (МДК) и тем	Содержание учебного материала, лабораторные работы и практические занятия, самостоятельная работа обучающихся.	Объем часов	
1	2	3	
Раздел 1. Подготовительные работы при производстве малярных и декоративных работ		80	
МДК.02.01. Технология малярных и декоративно-художественных работ		46	
Тема 1.1. Правила организации рабочего места и техники безопасности при выполнении малярных и декоративно-художественных работ	Содержание	8	
	1 Правила организации рабочего места и техники безопасности. Правила безопасности при работе с лакокрасочными материалами. Виды и правила использования средств индивидуальной защиты, применяемых при протравливающих работах. Правила безопасности при работе с нейтрализующими, протравливающими и лакокрасочными материалами.	2	
	2 Инструктажи и инструкции Инструкции по охране труда, правила пожаробезопасности и электробезопасности при грунтовании и шлифовании поверхностей. Техника безопасности при работе на высоте. Леса, вышки, подмости и правила их эксплуатации.	2	
	Практические занятия и лабораторные работы		4
	Практическое занятие № 1 «Изучение инструкций по охране труда, электробезопасности и пожарной безопасности при подготовительных работах».		2
	Практическая работа № 2. Изучение ГОСТа, технических условий (ТУ), Строительных норм и правил (СНиП)		2
Тема 1.2. Правила эксплуатации и принцип работы инструментов, механизмов и оборудования для подготовки и обработки	Содержание	6	
	1. Правила эксплуатации и принцип работы инструментов, механизмов и оборудования для подготовки и обработки поверхности Назначение и правила применения ручного инструмента и приспособлений Правила эксплуатации и принцип работы инструментов и механизмов для приготовления и перемешивания шпатлевочных составов;	2	

поверхности	Правила эксплуатации, принцип работы и условия применения пылесосов и компрессоров; Устройство, назначение и правила применения инструмента и механизмов для нанесения шпатлевочных составов; Принцип работы оборудования, применяемого при колеровке составов	
	Практические занятия и лабораторные работы	4
	Практическое занятие № 3. «Анализ оборудования для приготовления и нанесения на поверхность малярных составов»	2
	Практическое занятие № 4. Составление схемы: «Принцип работы оборудования, применяемого при колеровке составов».	2
Тема 1.3. Подбор материалов и приготовление составов	Содержание	16
	1. Классификация материалов, применяемых в малярных, обойных и декоративных работах. Сортамент, маркировка и основные свойства лакокрасочных материалов Требования, предъявляемые к качеству материалов Способы расчета количества материалов в соответствии с планами и техническими описаниями	2
	2. Способы приготовления грунтовочных составов, эмульсий и паст по заданной рецептуре Способы и правила приготовления и перемешивания шпатлевочных составов Составы для малярных и декоративных работ и способы дозирования их компонентов Способы и правила приготовления и перемешивания составов для малярных и декоративных работ. Правила подбора колера	2
	3. Правила цветообразования и приемы смешивания пигментов с учетом их химического взаимодействия. Правила и способы составления тональной гаммы Правила транспортировки, складирования и хранения компонентов для малярных и декоративных работ. Правила применения средств индивидуальной защиты. Соблюдение требований охраны окружающей среды при приготовлении составов.	2
	Практические занятия и лабораторные работы	10

	Лабораторная работа № 1. «Определение основных свойств строительных материалов: пористости, влажности, прочности, водопоглощения»	2
	Лабораторная работа № 2. «Определение видов и качества готовых лакокрасочных материалов по внешним признакам»	2
	Практическое занятие № 5. «Приготовление колера и подбор его цвета по заданному образцу»	2
	Практическое занятие № 6. «Приготовление грунтовок по заданному составу».	2
	Практическое занятие № 7. «Приготовление шпатлевок по заданному составу»	2
Тема 1.4. Подготовка поверхностей под окрашивание и оклеивание	Содержание	16
	1. Технологическая последовательность выполнения малярных работ Способы и правила подготовки поверхностей под окрашивание и оклеивание Способы и правила расшивки трещин, вырезки сучьев и засмолов	2
	2. Способы нанесения шпатлевочных составов на поверхность вручную и с помощью механизированного оборудования Способы и правила разравнивания шпатлевочного состава, нанесенного механизированным способом Основные требования, предъявляемые к качеству нанесения шпатлевочных составов	2
	3. Способы и правила нанесения грунтовок и основные требования, предъявляемые к качеству грунтования Способы и правила выполнения шлифовальных работ, основные требования, предъявляемые к качеству шлифования поверхностей Соблюдение безопасных условий труда и охраны окружающей среды при подготовке поверхностей под покраску	2
	Практические занятия и лабораторные работы	10
	Практическое занятие № 8. Составление инструкционно - технологической карты при организации труда маляров.	2
	Практическое занятие № 9. Составление инструкционно - технологической карты при подготовке оштукатуренных поверхностей под окраску	2

	Практическое занятие № 10. Составление инструкционно - технологической карты при подготовке разнородных поверхностей под окрашивание (металлические, деревянные, бетонные,).	2
	Практическое занятие № 11. Составление инструкционно - технологической карты при огрунтовке поверхностей валиками.	2
	Практическое занятие № 12. Составление инструкционно - технологической карты при шпатлевании поверхностей.	2
	Самостоятельная работа при изучении раздела 1 ПМ.01.	4
	1. Технология подготовки различных поверхностей. Решение ситуационной производственной задачи по подготовке поверхности.	4
Учебная практика раздела 1.	Виды работ	30
	1. Организация рабочего места. Подготовка инструментов, механизмов и оборудования к работе 2. Очистка поверхности ручным и механизированным способом 3. Установка защитных материалов (скотч, пленки) для предохранения поверхностей от набрызгав краски 4. Удаление старой краски с расшивкой трещин и расчисткой выбоин 5. Подготовка различных поверхностей под малярные и декоративные работы 6. Нанесение на поверхности олиф, грунтов, пропиток и нейтрализующих растворов 7. Приготовление шпатлевочных, грунтовочных и окрасочных составов по заданной рецептуре 8. Нанесение шпатлевочных составов на поверхность ручным и механизированным способом 9. Разравнивание нанесенных механизированным способом шпатлевочных составов 10. Огрунтовка поверхностей ручным и механизированным способом 11. Шлифование огрунтованных и прошпатлеванных поверхностей	30
Раздел 2. Производство малярных работ		104
МДК.02.01. Технология малярных и декоративно-художественных работ		56
Тема 2.1. Окрашка поверхностей водными составами вручную и механизированным	Содержание	16
	1. Способы и правила нанесения лаков, краски, побелки на поверхности вручную и механизированным способом. Технологические процессы окраски поверхностей водными составами.	2

способом		Последовательность и назначение операций. Особенности высококачественной окраски	
	2.	Дефекты, возникающие при окраске водными составами, их устранение Требования строительных норм и правил на производство и приемке работ. Проверка качества работы. Способы и правила выполнения малярных работ под декоративное покрытие	2
	3.	Основные требования, предъявляемые к качеству окрашивания Соблюдение безопасных условий труда и охраны окружающей среды при окраске поверхностей водными составами	2
	Практические занятия и лабораторные работы		10
	Практическое занятие № 13. «Подбор материалов и оборудования для окраски поверхности водными составами»		2
	Практическое занятие № 14. «Расчет необходимых материалов и оборудования для окраски поверхности водными составами»		2
	Практическое занятие № 15. Правила эксплуатации и принцип работы инструментов, механизмов и оборудования для подготовки и обработки поверхности		2
	Практическое занятие № 16. Составление и инструкционно- технологической карты последовательности нанесения водных окрасочных составов на стены вручную.		2
	Практическое занятие № 17. Составление и инструкционно- технологической карты последовательности нанесения водных окрасочных составов механизированным способом.		2
	Тема 2.2.Окраска поверхностей неводными составами вручную и механизированным способом	Содержание	
1.		Подготовка окрасочных составов к работе Способы и правила нанесения лаков и красок на поверхности вручную и механизированным способом	2
2.		Технологические процессы окраски поверхностей неводными составами вручную. Техника растушевки, флейцевания и торцевания красочной пленки Дефекты, возникающие при окраске неводными составами, их устранение	2
3.		Технологические процессы окраски поверхностей механизированным способом Дефекты, возникающие при окраске неводными составами, их устранение Соблюдение безопасных условий труда и охраны окружающей среды при окраске	2

	поверхностей неводными составами	
	Практические занятия и лабораторные работы	10
	Практическое занятие № 18. «Подбор материалов и оборудования для окраски поверхности неводными составами»	2
	Практическое занятие № 19. «Расчет необходимых материалов и оборудования для окраски поверхности неводными составами»	2
	Практическое занятие № 20. Изучение средств малой механизации малярных работ по схемам и рисункам	2
	Практическое занятие №21. Составление и инструкционно- технологической карты последовательности нанесения водных окрасочных составов на стены вручную.	2
	Практическое занятие №22. Составление инструкционно- технологической карты последовательности нанесения водных окрасочных составов механизированным способом.	2
Тема 2.3. Окраска наружных поверхностей	Содержание	6
	1. Окраска наружных поверхностей. Готовность фасадов к производству малярных работ. Виды и последовательность операций при окраске фасадов различными составами, способы выполнения.	2
	Практические занятия и лабораторные работы	4
	Практическое занятие № 23 «Подсчет объема работ и потребности в материалах при выполнении окраски фасада»	2
	Практическое занятие № 24 «Составление инструкционно-технологических карт по теме: «Окраска фасадов»	2
Тема 2.4. Ремонт ранее окрашенных поверхностей	Содержание	12
	1. Ремонт окрашенных поверхностей Дефекты фасадных окрасок их причины и способы устранения. Основные требования, предъявляемые к качеству. Методика определения дефектов и повреждений поверхностей, подлежащих ремонту.	2

	2.	Технология ремонта поверхностей, выполненных с использованием малярных работ. Требования, предъявляемые к качеству отремонтированных поверхностей. Правила техники безопасности при выполнении ремонтных работ.	2
	Практические занятия и лабораторные работы		8
	Практическое занятие № 25 «Составление дефектной ведомости при ремонте малярных покрытий»		2
	Практическое занятие № 26 Подсчет потребности материалов для ремонта окрашенных поверхностей		2
	Практическое занятие № 27 Составление инструкционно - технологической карты при ремонте окрашенных поверхностей водными составами		2
	Практическое занятие № 28 Составление инструкционно - технологической карты при ремонте окрашенных поверхностей неводными составами		2
	Самостоятельная работа при изучении раздела 2 ПМ 02.		6
	Приготовление лакокрасочных составов и сухих смесей. Выполнение расчетов на приготовление составов для окраски. Получение различных оттенков методом смешивания, разделения, затемнения, добавления тёплого и холодного тона.		2
	Решение ситуационной производственной задачи по устранению дефектов окрасок их причины и способы устранения.		4
Учебная практика	Виды работ		48
	1. Подсчет объемов работ и потребности в материалах 2. Отмерять и смешивать компоненты окрасочных составов по заданной рецептуре 3. Подбор колера при приготовлении окрасочных составов; 4. Подбор и использование инструментов и приспособлений для нанесения на поверхность лакокрасочных материалов 5. Нанесение окрасочных составов на поверхности ручным и механизированным способом 6. Окраска поверхностей неводными составами 7. Окраска поверхностей неводными составами 8. Нанесения клеевых (жидких) обоев на вертикальные и горизонтальные поверхности, используя необходимые инструменты и приспособления 9. Определение дефектов и повреждения поверхностей, подлежащих ремонту; 10. Ремонт малярных покрытий		

	11. Контроль качества выполненных работ 12. Соблюдение правил техники безопасности и требований охраны окружающей среды	
Раздел 3. Производство обойных работ		48
МДК.02.01. Технология малярных и декоративно-художественных работ		16
Тема 3.1. Оклейка поверхности различными материалами	Содержание	16
	1. Подготовка поверхностей под оклейку различными материалами Сортамент, маркировка, основные свойства высококачественных, дерматиновых и древесных обоев Способы подготовки стен и материалов к оклеиванию обоями	2
	2. Устройство и принцип действия обрезальных машин и станков Требования, предъявляемые к качеству материалов, применяемых при производстве обойных работ	2
	3. Способы и правила оклеивания поверхностей обоями Правила эксплуатации инструмента и приспособлений, используемых при наклеивании и замене обоев Требования, предъявляемые к качеству оклеенных поверхностей	2
	Практические занятия и лабораторные работы	10
	Практическое занятие № 29 Расчет объемов работ и потребности материалов при оклеивании поверхностей	2
	Практическое занятие № 30 Составление инструкционно-технологических карт по теме: Оклейка поверхности различными материалами	2
	Практическое занятие № 31 Составление инструкционно - технологической карты последовательности оклеивания стен простыми обоями	2
	Практическое занятие № 32 Составление инструкционно - технологической карты последовательности оклеивания стен тяжелыми обоями	2
	Практическое занятие № 33 Составление инструкционно - технологической карты последовательности оклеивания потолков специальными обоями	2
Самостоятельная работа при изучении раздела 3 ПМ 02.		2

	Решение ситуационной производственной задачи, в помещении жилого дома необходимо выполнить оклеивание стен.	2
Учебная практика раздела 3	Виды работ	30
	1. Подготовка стен и материалов к оклеиванию 2. Расчет потребности обоев для оклеивания помещений 3. Обрезка кромок обоев различным инструментом и оборудованием 4. Пакетный раскрой обоев на станке 5. Подготовка клеящего состава для проклеивания поверхностей и наклеивания материалов 6. Нанесение клеевого состава на поверхности 7. Оклеивание стен и потолков обоями различного вида без пузырей и отслоений 8. Удаление старых обоев и наклейка новых 9. Удаление пятен на оклеенных поверхностях	
Раздел 4. Декоративно-художественная отделка стен, потолков и других архитектурно-конструктивных элементов		179
МДК.02.01. Технология малярных и декоративно-художественных работ		68
Тема 4.1.Цвет в лакокрасочных покрытиях	Содержание	20
	1. Способы смешения цветов. Свет и природа цвета	2
	2. Цвет в лакокрасочных покрытиях	2
	3. Особенности психологии восприятия цвета	2
	4. Правила цветообразования и приемы смешивания пигментов с учетом их химического взаимодействия	2
	5. Правила и способы составления тональной гаммы	2
	Практические занятия и лабораторные работы	10
	Лабораторная работа № 3 Определение красящей способности пигментов	2
	Лабораторная работа № 4 Определение дисперсности пигментов	2
	Лабораторная работа № 5. Смешивание пигментов с получением цветных сочетаний заданного цветового тона.	2
	Лабораторная работа № 6. «Смешивание пигментов с учетом их химического взаимодействия»	2
Практическое занятие № 34 Проектирование цветовой отделки	2	

Тема 4.2.Технология выполнения различных видов декоративно-художественных отделок	Содержание		48
	1.	Контроль качества подготовленных поверхностей под декоративную отделку. Устройство и правила эксплуатации механизированного оборудования для выполнения декоративно-художественных работ	2
	2.	Приемы вытягивания филенок с подтушевкой	2
	3.	Способы и приемы копирования и вырезания трафаретов, инструмент для копирования и вырезания трафаретов. Способы подбора и составления трафаретов, приемы отделки поверхности по трафарету	2
	4.	Способы окрашивания поверхностей в два и более тона	2
	5.	Виды росписей и шрифтов. Способы и приемы росписи поверхностей Способы покрытия поверхностей под ценные породы дерева и камня	2
	6.	Способы и правила формирования рельефа и фактурного окрашивания Способы и правила аэрографической отделки	2
	7.	Способы декоративного лакирования поверхностей Способы и правила бронзирования, золочения и серебрения поверхностей	2
	8.	Требования, предъявляемые к качеству выполняемых декоративно-художественных работ Соблюдение безопасных условий труда и охраны окружающей среды при выполнении декоративно-художественных работ	2
	9.	Методика определения дефектов и повреждений поверхностей, подлежащих ремонту.	2
10.	Требования, предъявляемые к качеству отремонтированных поверхностей Правила техники безопасности при выполнении ремонтных работ	2	
Практические занятия и лабораторные работы		28	
Практическое занятие № 35 Подсчет объема работ и потребности в материалах при выполнении декоративно-художественных работ»		2	
Практическое занятие № 36 Составление иинструкционно- технологической карты на окраску поверхностей по трафарету поверхностей водными и неводными составами		2	
Практическое занятие № 37 Изготовление прямого трафарета		2	

	Практическое занятие № 38 Изготовление обратного трафарета	2
	Практическое занятие № 39 Составление инфраструктурного листа для выполнения малярных и декоративных работ	2
	Практическое занятие № 40 Составление инструкционно-технологических карт по теме: «Декоративно-художественная отделка поверхностей»	2
	Практическое занятие № 41 Составление инструкционно-технологических карт по теме: «Отделка поверхностей набрызгом, цветными декоративными крошками»	2
	Практическое занятие № 42 Составление последовательности работ по выполнению декоративного покрытия в один или два слоя	2
	Практическое занятие № 43 Составление инструкционно-технологических карт по теме: «Фактурная отделка поверхностей»	2
	Практическое занятие № 44 Составление последовательности работ по отделке поверхностей аэрографией	2
	Практическое занятие № 45 Составление инструкционно-технологических карт по теме: «Выполнение декоративного лакирования»	2
	Практическое занятие № 46 Определение видов декоративно-художественных отделок по образцам	2
	Практическое занятие № 47 Составление дефектной ведомости при ремонте и восстановлении декоративно-художественных отделок	2
	Практическое занятие № 48 Составление инструкционно-технологических карт по теме: «Ремонт и восстановлениемалярных и декоративно-художественных отделок»	2
	Самостоятельная работа при изучении раздела 3 ПМ 02.	3
	Ремонт окраски фасада. Решение ситуационной производственной задачи, Фасад административного деревянного здания площадью 100м2 необходимо отремонтировать окраску водным составом.	3
Учебная практика	Виды работ	108

<p>раздела 4</p>	<ol style="list-style-type: none"> 1. Подготовка и использование инструментов и приспособлений для выполнения декоративно-художественных работ 2. Окрашивание поверхностей в два и более тона 3. Вытягивание филенок с подтушевкой 4. Подготовка и использование инструментов и приспособлений для копирования и вырезания трафаретов любой сложности 5. Подготовка трафаретов, фиксация их на поверхности 6. Отделка поверхности по трафарету 7. Отделка поверхности декоративной крошкой 8. Отделка поверхностей под ценные породы дерева, декоративные камни 9. Отделка поверхностей под шелк, замшу, сукно и другие материалы 10. Формирование на обрабатываемой поверхности рельефа и выполнение фактурного окрашивания с использованием специального инструмента 11. Подготовка и использование аэрографического инструмента и оборудования 12. Аэрографические работы 13. Декоративное лакирование поверхностей 14. Подготовка и использование инструментов для покрытия поверхности под бронзу, золото и серебро 15. Составление тональной гаммы окрасочных составов по образцам 16. Выполнение орнаментной и объемной росписи 17. Отделка фасадов декоративно-художественными красками 18. Определение дефектов и повреждения поверхностей, подлежащих ремонту 19. Ремонт и восстановление декоративно-художественных отделок 	
<p>Производственная практика итоговая по модулю Виды работ:</p>	<ol style="list-style-type: none"> 1. Очистка поверхности ручным и механизированным способом 2. Установка защитных материалов (скотч, пленки) для предохранения поверхностей от набрызгов краски 3. Удаление старой краски с расшивкой трещин и расчисткой выбоин. 4. Подготовка различных поверхностей под малярные и декоративные работы <ol style="list-style-type: none"> 5. Нанесение шпатлевочных составов на поверхность ручным и механизированным способом 6. Разравнивание нанесенных механизированным способом шпатлевочных состав 7. Огрунтовка поверхностей ручным и механизированным способом 8. Шлифование огрунтованных и прошпатлеванных поверхностей 9. Нанесение окрасочных составов на поверхности ручным и механизированным способом 10. Ремонт малярных покрытий 	<p>108</p>

<ul style="list-style-type: none"> 11. Подготовка стен и материалов к оклеиванию 12. Подготовка клеящего состава для проклеивания поверхностей и наклеивания материалов 13. Нанесение клеевого состава на поверхности 14. Оклеивание стен и потолков обоями различного вида без пузырей и отслоений 15. Удаление старых обоев и наклейка новых 16. Окрашивание поверхностей в два и более тона 17. Вытягивание филенок с подтушевкой 18. Отделка поверхности по трафарету 19. Отделка поверхностей под ценные породы дерева, декоративные камни 20. Отделка поверхностей под шелк, замшу, сукно и другие материалы 21. Формирование на обрабатываемой поверхности рельефа и выполнение фактурного окрашивания с использованием специального инструмента 22. Выполнение аэрографических работ 23. Декоративное лакирование поверхностей 24. Покрытие поверхности под бронзу, золото и серебро 25. Выполнение орнаментной и объемной росписи 26. Отделка фасадов декоративно-художественными покрасками 27. Определение дефектов и повреждения поверхностей, подлежащих ремонту 28. Ремонт и восстановление декоративно-художественных отделок 	
Всего	519

3. УСЛОВИЯ РЕАЛИЗАЦИИ ПРОГРАММЫ ПРОФЕССИОНАЛЬНОГО МОДУЛЯ

3.1. Для реализации программы профессионального модуля имеются в наличии следующие специальные помещения:

кабинет «Основы технологии отделочных строительных работ и декоративно-художественных работ»,
оснащенный оборудованием:
рабочее место преподавателя;
ученические столы и стулья;
маркерная доска;
учебная, справочная и нормативная литература;
образцы строительных материалов и изделий;
стенд «Квалификационные характеристики»;
стенд «Современные материалы и технологии»;
стенд «Инструменты. Приспособления»;
ручные инструменты, приспособления для отделочных строительных работ;
оснащенный техническими средствами обучения:
персональный компьютер с лицензионным программным обеспечением;
мультимедийный проектор
экран.

Лаборатории «**Материаловедения**» оснащенная в соответствии с п. 6.1.2.1. рабочей программы по профессии **08.01.25 Мастер отделочных строительных и декоративных работ.**

Мастерская «**Малярных и декоративно-художественных работ**», оснащенная в соответствии с п. 6.1.2.2. рабочей программы по профессии **08.01.25 Мастер отделочных строительных и декоративных работ.**

Оснащенные базы практики, в соответствии с п. 6.1.2.3 Рабочей программы по профессии **08.01.25 Мастер отделочных строительных и декоративных работ.**

3.2. Информационное обеспечение реализации программы

Для реализации программы библиотечный фонд образовательной организации имеет печатные и электронные ресурсы, используемые в образовательном процессе.

3.2.1. Печатные издания

Основные источники:

1. Петрова И.В. Общая технология отделочных строительных работ. Учебное пособие для начального профессионального образования / И.В. Петрова. - М.: Издательский центр «Академия», 2018. — 192 с.

2. Сокова С. Д. Основы технологии и организации строительного-монтажных работ: Учебник / С.Д. Сокова. - М.: НИЦ Инфра-М, 2018. - 208 с. (ЭБС "Знаниум")

3. Соколов Г.К. Технология и организация строительства. / Г.К.Соколов. - М.: Издательский центр "Академия", 2018. –528с.

4. Смирнов В.А. Основы материаловедения. Отделочные работы. / В.А. Смирнов. - М.: Издательский центр "Академия", 2018г

5. Куликов О.Н., Е.И. Ролин «Охрана труда в строительстве» – М.: «Академия», 2018г- 478с.

Дополнительные источники:

1. Парикова Е.В. Материаловедение (сухое строительство): учебник для начального профессионального образования / Е.В. Парикова, Г.Н. Фомичева, В.А. Елизарова.- М.: Издательский центр «Академия», 2018.- 304 с.
2. Смирнов В.А. Основы материаловедения. Отделочные работы. / В.А. Смирнов. - М.: Издательский центр "Академия", 2018г -
3. СНиП 3.04.01-87 Изоляционные и отделочные покрытия М.:ФГУП ЦПП, 2006г

Интернет ресурсы:

1. Сайт компании КНАУФ [Электронный ресурс] URL: www.knauf.ru
(дата обращения: 30.03.2017).

3.3. Организация образовательного процесса

Профессиональный модуль ПМ 02. Выполнение малярных и декоративно-художественных работ входит в профессиональный цикл обязательной части основной образовательной программы среднего профессионального образования по профессии 08.01.25 Мастер отделочных строительных и декоративных работ. Освоению программы данного профессионального модуля предшествует освоение программ общепрофессиональных дисциплин.

Программа профессионального модуля обеспечивается учебно-методической документацией по всем междисциплинарным курсам и учебной, производственной практике.

Самостоятельная работа сопровождается методическим обеспечением и обоснованием времени, затрачиваемого на ее выполнение. Реализация программы профессионального модуля обеспечивается доступом каждого обучающегося к базам данных и библиотечным фондам. Во время самостоятельной подготовки обучающиеся обеспечены доступом к сети Интернет.

Каждый обучающийся обеспеченный не менее чем одним учебно-методическим печатными или электронным изданием по каждому междисциплинарному курсу (включая электронные базы периодических изданий).

Библиотечный фонд укомплектован печатными и электронными изданиями основной и дополнительной учебной литературы по дисциплинам, изданной за последние 5 лет.

Практика является обязательным разделом ООП и представляет собой вид учебных занятий, обеспечивающих практикоориентированную подготовку обучающихся. При реализации программы ПМ 02. Выполнение малярных и декоративно-художественных работ предусматриваются следующие виды практик: учебная и производственная.

Учебная и производственная практика проводятся при освоении обучающимися профессиональных компетенций в рамках профессионального модуля. Учебная практика проводится как в учебной мастерской, так и в организациях, направление деятельности которых соответствует области профессиональной деятельности, указанной в п.1.5. ФГОС СПО по профессии 08.01.25 Мастер отделочных строительных и декоративных работ. Реализация программы модуля предполагает концентрированную производственную практику. Производственная практика проводится в организациях, направление деятельности которых соответствует профилю подготовки обучающихся.

Для обучающихся инвалидов и лиц с ограниченными возможностями здоровья выбор мест прохождения практик учитывает состояние здоровья и требования по доступности. Аттестация по итогам производственной практики проводится с учётом результатов, подтверждённых документами соответствующих организаций. По результатам практики представляется отчёт, который соответствующим образом защищается.

Программа ПМ 02. Выполнение малярных и декоративно-художественных работ обеспечивается учебно-методической документацией по всем разделам программы.

Текущий контроль знаний и умений осуществляется как в процессе теоретического, так и в процессе практического обучения. В процессе теоретического обучения предусмотрены следующие формы текущего контроля знаний: различные виды опросов на занятиях и во время инструктажа перед лабораторными и практическими занятиями, контрольные работы, различные формы тестового контроля и др. Текущий контроль освоенных умений осуществляется в виде экспертной оценки результатов выполнения лабораторных, практических занятий и заданий по практике.

Промежуточная аттестация обучающихся осуществляется в рамках освоения ПМ 02. Выполнение малярных и декоративно-художественных работ в соответствии с разработанными фондами оценочных средств,

позволяющими оценить достижение запланированных по модулю и практикам результатов обучения. Завершается освоение ПМ 02. Выполнение малярных и декоративно-художественных работ в рамках промежуточной аттестации экзаменом, включающем как оценку теоретических знаний, так и практических умений, который проводится с учетом стандартов WorldSkills Russia по компетенции Малярные и декоративные работы.

3.4. Кадровое обеспечение образовательного процесса

Реализация программы ПМ 02. Выполнение малярных и декоративно-художественных работ обеспечивается и педагогическими работниками колледжа, а также лицами, привлекаемыми к реализации образовательной программы на условиях гражданско-правового договора, в том числе из числа руководителей и работников организаций, деятельность которых связана с направленностью реализуемой образовательной программы (имеющих стаж работы в данной профессиональной области не менее 3 лет).

Квалификация педагогических работников отвечает квалификационным требованиям, указанным в профессиональных стандартах «Мастер отделочных строительных и декоративных работ», «Педагог профессионального обучения, профессионального образования и дополнительного профессионального образования».

Педагогические работники получают дополнительное профессиональное образование по программам повышения квалификации, в том числе в форме стажировки в организациях, направление деятельности которых соответствует области профессиональной деятельности, указанной в пункте 1.5 ФГОС СПО по профессии 08.01.25 Мастер отделочных строительных и декоративных работ, не реже 1 раза в 3 года с учетом расширения спектра профессиональных компетенций.

Доля педагогических работников, обеспечивающих освоение обучающимися ПМ 02, имеющих опыт деятельности не менее 3 лет в организациях, направление деятельности которых соответствует области профессиональной деятельности, указанной в пункте 1.5 ФГОС СПО по профессии 08.01.25 Мастер отделочных строительных и декоративных работ, в общем числе педагогических работников, реализующих программу ПМ 01., составляет 25 процентов.

4. КОНТРОЛЬ И ОЦЕНКА РЕЗУЛЬТАТОВ ОСВОЕНИЯ ПРОФЕССИОНАЛЬНОГО МОДУЛЯ

Код и наименование профессиональных и общих компетенций, формируемых в рамках модуля	Критерии оценки	Методы оценки
<p>ПК 3.1. Выполнять подготовительные работы при производстве малярных и декоративных работ в соответствии с заданием и требованиями охраны труда, техники безопасности, пожарной безопасности и охраны окружающей среды.</p>	<p>Оценка процесса подготовки рабочего места, оборудования, материалов и инструментов для выполнения малярных и декоративно-художественных работ в соответствии с инструкциями и регламентами. Оценка процесса выполнения очистки поверхностей и предохранения от набрызгов краски. Оценка процесса удаления старой краски с расшивкой трещин и расчисткой выбоин, протравливания и обработки поверхности нейтрализующими растворами кистью или валиком, нанесения на поверхности олифы, грунта и пропитки</p>	<p>Экспертное наблюдение выполнения практических работ на учебной и производственной практиках: оценка процесса оценка результатов</p>
<p>ПК 3.2. Приготавливать составы для малярных и декоративных работ по заданной рецептуре с соблюдением безопасных условий труда и охраны окружающей среды</p>	<p>Оценка процесса приготовления нейтрализующих растворов, грунтовочных составов, эмульсии и пасты, красящих составов по заданной рецептуре. Оценка процесса подбора колера при приготовлении окрасочных составов, приготовления красящих составов необходимого тона при количестве пигментов не более четырех с соблюдением безопасных условий труда и требований охраны окружающей среды</p>	<p>Экспертное наблюдение выполнения практических работ на учебной и производственной практиках: оценка процесса оценка результатов</p>
<p>ПК 3.3. Выполнять грунтование и шпатлевание поверхностей вручную и механизированным способом с соблюдением технологической последовательности выполнения операций и безопасных условий труда</p>	<p>Оценка процесса выполнения грунтования, нанесения шпатлевочных составов и шпатлевания поверхностей вручную и механизированным способом. Оценка процесса разравнивания шпатлевочных составов, нанесенных механизированным способом. Оценка процесса грунтования поверхности кистями, валиками, краскопультами с ручным приводом. Оценка процесса выполнения</p>	<p>Экспертное наблюдение выполнения практических работ на учебной и производственной практиках: оценка процесса оценка результатов</p>

	<p>технического обслуживания краскопульта.</p> <p>Оценка процесса шлифования огрунтованных и прошпатлеванных поверхностей с соблюдением безопасных условий труда</p>	
<p>ПК 3.4. Окрашивать поверхности различными малярными составами, используя необходимые инструменты, приспособления и оборудование, с соблюдением безопасных условий труда</p>	<p>Оценка процесса окрашивания поверхности различными малярными составами.</p> <p>Оценка процесса окрашивания поверхности кистями, валиками, краскопультами с ручным приводом.</p> <p>Оценка процесса вытягивания филенки без подтушевывания.</p> <p>Оценка процесса выполнения нанесения на вертикальные и горизонтальные поверхности клеевых (жидких) обоев.</p> <p>Оценка процесса окрашивания рамы, Обеспечения безопасности труда при окрашивании поверхностей различными малярными составами</p>	<p>Экспертное наблюдение выполнения практических работ на учебной и производственной практиках:</p> <p>оценка процесса</p> <p>оценка результатов</p>
<p>ПК 3.5. Оклеивать поверхности различными материалами с соблюдением требований технологического задания и безопасных условий труда.</p>	<p>Оценка процесса подготовки стены и материалов к оклеиванию обоями, Оклеивания поверхности обоями простыми или средней плотности и тканями.</p> <p>Оценка процесса выполнения отделки стен и потолков высококачественными обоями в соответствии с производственным заданием, с соблюдением требований охраны труда, пожарной и экологической безопасности</p>	<p>Экспертное наблюдение выполнения практических работ на учебной и производственной практиках:</p> <p>оценка процесса</p> <p>оценка результатов</p>
<p>ПК 3.6. Выполнять декоративно-художественную отделку стен, потолков и других архитектурно-конструктивных элементов различными способами с применением необходимых материалов, инструментов и оборудования с соблюдением безопасных условий труда.</p>	<p>Оценка процесса выполнения декоративно-художественной отделки стен, потолков и других архитектурно-конструктивных элементов.</p> <p>Оценка процесса выполнения торцевания и флейцевания поверхностей.</p> <p>Оценка процесса выполнения декоративного покрытия поверхностей в один или несколько тонов.</p> <p>Оценка процесса выполнения декоративного покрытия поверхностей под ценные породы дерева, декоративные камни и другие имитационные работы.</p> <p>Оценка процесса выполнения отделки поверхностей по эскизам клеевыми составами в два - четыре тона.</p>	<p>Экспертное наблюдение выполнения практических работ на учебной и производственной практиках:</p> <p>оценка процесса</p> <p>оценка результатов</p>

	<p>Оценка процесса выполнения копирования и вырезания трафаретов любой сложности.</p> <p>Оценка процесса отделки поверхности набрызгом, цветными декоративными крошками, выполнения рельефного и фактурного окрашивания поверхностей.</p> <p>Оценка процесса выполнения отделки поверхностей с помощью аэрографа.</p> <p>Оценка процесса выполнения декоративного лакирования.</p> <p>Оценка процесса выполнения бронзирования, золочения и серебрения поверхностей.</p> <p>Оценка процесса выполнения орнаментальной росписи в несколько тонов.</p> <p>Оценка процесса обеспечения безопасности труда при выполнении декоративно-художественной отделки поверхностей</p>	
<p>ПК 3.7.Выполнять ремонт и восстановление малярных и декоративно-художественных отделок в соответствии с технологическим заданием и соблюдением безопасных условий труда</p>	<p>Оценка процесса выявления дефектов и повреждения поверхностей, подлежащих ремонту.</p> <p>Оценка процесса ремонта и восстановления малярной и декоративно-художественной отделки.</p> <p>Оценка процесса пользования установленной технической документацией.</p> <p>Оценка процесса соблюдения безопасных условий труда</p>	<p>Экспертное наблюдение выполнения практических работ на учебной и производственной практиках: оценка процесса оценка результатов</p>
<p>ОК 01 Выбирать способы решения задач профессиональной деятельности, применительно к различным контекстам.</p>	<p>точность распознавания сложных проблемных ситуаций в различных контекстах;</p> <p>адекватность анализа сложных ситуаций при решении задач профессиональной деятельности;</p> <p>оптимальность определения этапов решения задачи;</p> <p>адекватность определения потребности в информации;</p> <p>эффективность поиска;</p> <p>адекватность определения источников нужных ресурсов;</p> <p>разработка детального плана действий;</p> <p>правильность оценки рисков на каждом шагу;</p> <p>точность оценки плюсов и минусов полученного результата, своего плана и его реализации, предложение критериев оценки и рекомендаций по</p>	<p>Текущий контроль: экспертное наблюдение и оценка в процессе выполнения: - заданий для практических/ лабораторных занятий; - заданий по учебной и производственной практике; - заданий для самостоятельной работы</p> <p>Промежуточная аттестация: экспертное наблюдение и оценка в процессе выполнения: - практических заданий</p>

	улучшению плана	на зачете/экзамене по МДК; - заданий экзамена по модулю; - экспертная оценка защиты отчетов по учебной и производственной практикам
ОК 2 Осуществлять поиск, анализ и интерпретацию информации, необходимой для выполнения задач профессиональной деятельности.	оптимальность планирования информационного поиска из широкого набора источников, необходимого для выполнения профессиональных задач; адекватность анализа полученной информации, точность выделения в ней главных аспектов; точность структурирования отобранной информации в соответствии с параметрами поиска; адекватность интерпретации полученной информации в контексте профессиональной деятельности;	
ОК 3 Планировать и реализовывать собственное профессиональное и личностное развитие.	актуальность используемой нормативно-правовой документации по профессии; точность, адекватность применения современной научной профессиональной терминологии	
ОК 4 Работать в коллективе и команде, эффективно взаимодействовать с коллегами, руководством, клиентами.	эффективность участия в деловом общении для решения деловых задач; оптимальность планирования профессиональной деятельности	
ОК 5 Осуществлять устную и письменную коммуникацию на государственном языке с учетом особенностей социального и культурного контекста.	грамотность устного и письменного изложения своих мыслей по профессиональной тематике на государственном языке; толерантность поведения в рабочем коллективе	
ОК 6 Проявлять гражданско-патриотическую позицию, демонстрировать осознанное поведение на основе традиционных общечеловеческих ценностей, применять стандарты антикоррупционного поведения	понимание значимости своей профессии	
ОК 7 Содействовать сохранению окружающей среды, ресурсосбережению, эффективно действовать в чрезвычайных ситуациях.	точность соблюдения правил экологической безопасности при ведении профессиональной деятельности; эффективность обеспечения ресурсосбережения на рабочем месте	
ОК 8 Использовать средства физической культуры для сохранения и укрепления здоровья в	использовать физкультурно-оздоровительную деятельность для укрепления здоровья, достижения жизненных и профессиональных	

<p>процессе профессиональной деятельности и поддержание необходимого уровня физической подготовленности.</p>	<p>целей; применять рациональные приемы двигательных функций в профессиональной деятельности; пользоваться средствами профилактики перенапряжения характерными для данной профессии</p>	
<p>ОК 9 Использовать информационные технологии в профессиональной деятельности.</p>	<p>адекватность, применения средств информатизации и информационных технологий для реализации профессиональной деятельности</p>	
<p>ОК 10 Пользоваться профессиональной документацией на государственном и иностранном языке.</p>	<p>адекватность понимания общего смысла четко произнесенных высказываний на известные профессиональные темы); адекватность применения нормативной документации в профессиональной деятельности; точно, адекватно ситуации обосновывать и объяснить свои действия (текущие и планируемые); правильно писать простые связные сообщения на знакомые или интересующие профессиональные темы</p>	
<p>ОК 11 Использовать знания по финансовой грамотности, планировать предпринимательскую деятельность в профессиональной сфере.</p>	<p>выявлять достоинства и недостатки коммерческой идеи; презентовать идеи открытия собственного дела в профессиональной деятельности; оформлять бизнес-план; рассчитывать размеры выплат по процентным ставкам кредитования; определять инвестиционную привлекательность коммерческих идей в рамках профессиональной деятельности; презентовать бизнес-идею; определять источники финансирования</p>	

Государственное автономное профессиональное образовательное учреждение
Чувашской Республики «Алатырский технологический колледж» Министерства
образования и молодежной политики Чувашской Республики

Лист экспертизы

рабочей программы профессионального модуля

ПМ.02 Выполнение малярных и декоративно-художественных работ

08.01.25 Мастер отделочных строительных и декоративных работ

Наименование ППКРС: 08.01.25. Мастер отделочных строительных и декоративных работ
 Код и наименование профессионального модуля: ПМ.02. Выполнение малярных и декоративно-художественных работ
 Автор: Макарьевская М.В.

№	Предмет экспертизы	Критерии оценивания	Экспертная оценка
1	Структура рабочей программы (техническая экспертиза)		
1.1.	Структура рабочей программы ПМ	1.1.1 Структура рабочей программы включает в себя разделов не меньше требований ФГОС 1.1.2. Соответствие структуры рабочей программы форме программы ПМ, утвержденной в ОУ	2 2
1.2.	Паспорт рабочей программы ПМ	1.2.1. Наличие раздела "Паспорт рабочей программы ПМ" и его соответствие утвержденной в ОУ формой программы 1.2.2. Соответствие паспорта макету программы (указаны область применения программы, место ПМ в структуре ППКРС, цели и задачи, количество часов на освоение программы) 1.2.3. Соответствие объема часов на освоение ПМ объему, указанному в РУП	2 2 2
1.3.	Результаты освоения ПМ	1.3.1. Наличие раздела "Результаты освоения ПМ" 1.3.2. Указаны результаты обучения в соответствии с ФГОС	2 2
1.4.	Структура и содержание ПМ	1.4.1. Наличие раздела "Структура и содержание ПМ" 1.4.2. Имеется тематический план ПМ, в котором указаны коды профессиональных компетенций, наименование разделов ПМ, объем часов, отведенный на освоение МДК и приактик 1.4.3. Имеется содержание обучения по ПМ, где приведены наименование разделов ПМ, МДК и тем, содержание учебного материала, перечень лабораторных работ и практических занятий, содержание самостоятельной работы обучающихся, виды работ учебной и производственной практик, объем часов и уровень освоения 1.4.4. Имеется содержание учебной / производственной практики ПМ, где приведено наименование разделов ПМ, МДК и видов работ учебной / производственной практики, содержание материала учебной / производственной практики, объем часов и уровень освоения	2 2 2 2
1.5.	Условия реализации ПМ	1.5.1. Указаны требования к минимальному материально-техническому обеспечению (учебные кабинеты, мастерские, лаборатории, оборудование, ТСО, необходимые для реализации программы) 1.5.2. Имеется перечень учебных изданий, Интернет-ресурсов, дополнительной литературы, оформленный в соответствии с ГОСТом и требованиями к году издания 1.5.3. Указаны общие требования к организации	2 2

		образовательного процесса, в которых описаны условия проведения занятий, организации учебной и производственной практики, консультационной помощи обучающимся, перечислены учебные дисциплины и профессиональные модули, изучение которых должно предшествовать освоению данного профессионального модуля 1.5.4. Приведены требования к кадровому обеспечению образовательного процесса в соответствии с ФГОС	2 2
1.6.	Контроль и оценка результатов освоения ПМ	1.6.1. Результаты обучения соответствуют результатам, указанным в паспорте рабочей программы ПМ и разделе 2 1.6.2. Определены формы и методы контроля и оценки результатов обучения 1.6.3. Формы контроля конкретизированы с учетом специфики обучения	2 2 2
1.7	Оформление рабочей программы ПМ	1.7.1. Имеется титульный лист, оформленный в соответствии с требованиями 1.7.2. Имеется оглавление, наименования разделов рабочей программы соответствуют наименованиям, указанным в оглавлении 1.7.3. Рабочая программа оформлена в соответствии с общими требованиями к оформлению текстовых документов, методическими рекомендациями по составлению рабочих программ ПМ и утвержденной в ОУ формой рабочей программы ПМ	2 2 2
1.8.	Объем времени на освоение ПМ	1.8.1. Общий объем времени, отведенного на освоение ПМ (всего часов), в паспорте рабочей программы, таблицах "Содержание обучения" и "Тематический план ПМ" совпадает 1.8.2. Объем обязательной аудиторной нагрузки в паспорте рабочей программы, таблицах "Содержание обучения" и "Тематический план ПМ" совпадает 1.8.3. Объем времени, отведенного на самостоятельную работу, в паспорте рабочей программы, таблицах "Содержание обучения" и "Тематический план ПМ" совпадает 1.8.4. Объем времени, отведенного на учебную и производственную практики, в паспорте рабочей программы, таблицах "Содержание обучения" и "Тематический план ПМ" совпадает	2 2 2 2
2	Содержание рабочей программы (содержательная экспертиза)		
2.1.	Паспорт рабочей программы ПМ	2.1.1. Формулировка пункта 1.1 "Область применения программы" в достаточной мере определяет специфику использования рабочей программы ПМ в основном и дополнительном профессиональном образовании 2.1.2. Формулировка профессиональных компетенций, знаний, умений и практического опыта в инвариантной части соответствует ФГОС 2.1.3. % отличия рабочей программы от примерной	2 2 2

		(в случае ее наличия) или от требований ФГОС	2
		2.1.4. Наличие дополнительных компетенций, знаний, умений и практического опыта	2
		2.1.5. Требования к умениям, знаниям и практическому опыту в инвариантной части соответствуют ФГОС	2
		2.1.6. Добавлены требования к умениям, знаниям и практическому опыту с учетом требований работодателей	
2.2.	Результаты освоения ПМ	2.2.1. Формулировка вида профессиональной деятельности соответствует ФГОС	2
		2.2.2. Формулировка профессиональных и общих компетенций соответствует ФГОС	2
2.3.	Структура и содержание ПМ	2.3.1. Наименование разделов ПМ начинается с отглагольного существительного	2
		2.3.2. Наименование разделов ПМ отражает совокупность осваиваемых компетенций, умений и знаний	2
		2.3.3. Почасовое распределение разделов, МДК и тем - оптимально	2
		2.3.4. Содержательное распределение между «теорией», лабораторными работами, практическими занятиями, практикой полностью соответствует основным показателям оценки результатов обучения	2
		2.3.5. Почасовое распределение между «теорией», лабораторными работами, практическими занятиями, практикой соответствует специфике основных показателей оценки результатов обучения	2
		2.3.6. Уровень освоения учебного материала определен с учетом формируемых умений и практического опыта в процессе выполнения лабораторных работ, практических занятий, практики	2
		2.3.7. Тематика домашних заданий самостоятельной работы раскрывается «диагностичными» формулировками, отражающими овеществленный результат учебно-познавательной деятельности обучающегося, который можно проверить и оценить (в контексте тематики должны быть обозначены формы результатов выполнения индивидуальных домашних заданий (реферат, сообщение, доклад, презентация, конспект лекций, схема, чертеж, карта и т.п.)	2
		2.3.8. В содержании тем отражены дополнительные знания и умения в соответствии с заявленными компетенциями	2
2.4		2.4.1. Перечень учебных кабинетов (мастерских, лабораторий и др.) обеспечивает проведение всех видов учебной деятельности, предусмотренных рабочей программой ПМ	2
		2.4.2. Перечисленное оборудование обеспечивает проведение всех видов учебной деятельности,	2

		<p>предусмотренных рабочей программой ПМ.</p> <p>2.4.3. Перечень основных и дополнительных источников (включая Интернет-ресурсы) содержательно достаточен для реализации образовательного процесса</p> <p>2.4.4. Требования к организации образовательного процесса в достаточной мере раскрывают особенности освоения программы (как минимум описываются условия проведения занятий, организации практики, консультационной помощи обучающимся, перечисляются учебные дисциплины и профессиональные модули, изучение которых должно предшествовать освоению данного ПМ) и соответствуют требованиям к практическому опыту, умениям и знаниям, установленным ФГОС</p> <p>2.4.5. Требования к квалификации педагогических (инженерно-педагогических) кадров достаточны для качественного обеспечения обучения и руководства практикой</p>	<p>2</p> <p>2</p> <p>2</p>
2.5.	Контроль и оценка результатов освоения ПМ	<p>2.5.1. Результаты освоения ПМ сформулированы однозначно для понимания и оценивания</p> <p>2.5.2. Основные показатели оценки результатов освоения ПМ соответствуют заявленным компетенциям</p> <p>2.5.3. Основные показатели оценки результатов освоения ПМ в полной мере раскрывают специфику соответствующих профессиональных и общих компетенций</p> <p>2.5.4. Основные показатели оценки результатов освоения ПМ носят системный характер, в полной мере обеспечивают комплексный подход к оценке результатов освоения ПМ и являются основанием для создания измерительных материалов</p> <p>2.5.5. Комплекс форм и методов контроля и оценки умений и знаний образует систему достоверной и объективной оценки уровня освоения ПМ</p> <p>2.5.6. Текст раздела "Контроль и оценка результатов освоения ПМ" содержит:</p> <ul style="list-style-type: none"> - в достаточной мере информацию об организации, средствах и проведении аттестации обучающихся; - указание применяемой технологии оценки <p>2.5.7. Предлагаемые методики, виды, типы, формы контроля позволяют обучающемуся предъявить результат обучения</p>	<p>2</p> <p>2</p> <p>2</p> <p>2</p> <p>2</p> <p>2</p> <p>2</p>


	<ul style="list-style-type: none"> - перечень контрольных точек, обеспечивающий текущий контроль и промежуточную аттестацию; - указание применяемой технологии оценки <p>2.5.7. Предлагаемые методики, виды, типы, формы контроля позволяют обучающемуся предъявить результат обучения</p>	2
--	--	---

* экспертная оценка проводится председателем ЦК до начала внешней экспертизы:
0 баллов - отсутствие признака, 1 балл - признак проявлен не в полном объеме или деятельность (результат, условие) требует коррекции, 2 балла - представлены факты, полностью подтверждающие наличие признака.

ИТОГОВОЕ ЗАКЛЮЧЕНИЕ	да	нет
Рабочая программа профессионального модуля полностью соответствует ФГОС, может быть рекомендована к рассмотрению внешним экспертом и Экспертным советом ОУ	да	
Рабочая программа профессионального модуля рекомендована к доработке		

Замечания и рекомендации эксперта по доработке:

Замечаний и рекомендаций нет

Эксперт  О.Н.Согомонян, председатель ЦК по профессиям легкой промышленности, строительства и металлообработки

Протокол от "29" августа 2022г. № 1

Председатель ЦК  / О.Н.Согомонян./

ЭКСПЕРТНОЕ ЗАКЛЮЧЕНИЕ

по результатам внешней экспертизы

Эксперт Ибрагимов Р.Р. - директор ООО «Лесовик-2» провел экспертизу рабочей программы профессионального модуля ПМ.02. Выполнение малярных и декоративно-художественных работ по программе подготовки квалифицированных рабочих, служащих по профессии

08.01.25. Мастер отделочных строительных и декоративных работ

Цель экспертизы: независимая оценка рабочей программы

Предмет экспертизы:

- рабочая программа профессионального модуля;

I. РЕЗУЛЬТАТЫ ЭКСПЕРТИЗЫ:

Рабочая программа профессионального модуля

«ПМ.02. Выполнение малярных и декоративно-художественных работ» разработана в соответствии с рекомендованным макетом.

Структура программы *соответствует* требованиям макета.

1. Цели освоения профессионального модуля: *указаны*.

2. Место профессионального модуля в структуре ППКРС: содержательно-логические связи *определены*.

3. Компетенции обучающегося, формируемые в результате освоения профессионального модуля: *указаны, соответствуют ФГОС*.

4. Требования к практическому опыту, умениям и знаниям с учетом требований работодателей: *присутствуют*.

5. Соответствие программы современным требованиям к профессиональной деятельности специалистов: *соответствует*.

6. Структура и содержание профессионального модуля

Объем образовательной программы профессионального модуля составляет 534 часа.

Распределение трудоемкости (в часах) по видам учебной работы: *соответствует* учебному плану.

Содержание профессионального модуля: наименование разделов, тем профессионального модуля, виды учебной работы, в т.ч. часы самостоятельной работы, коды компетенций: *указаны*.

7. Содержание учебного материала *соответствует* требованиям ФГОС и требованиям работодателей.

8. Условия организации образовательного процесса: *описаны в полном объеме*

9. Изучение современных производственных технологий, средств труда, особенностей организации труда (в т.ч. охраны труда) на предприятиях: *предусмотрено*.

10. Основные показатели оценки результатов обучения: *представлены в полном объеме*.

11. Учебно-методическое и информационное обеспечение профессионального модуля:

Основные источники: *представлены в полном объеме*

Дополнительные источники: *представлены в полном объеме*

Программное обеспечение и Интернет-ресурсы: *представлены в полном объеме*

Рекомендуемые источники отвечают требованиям по новизне и направлению подготовки: *да*

12. Материально-техническое обеспечение профессионального модуля обеспечивает проведение всех видов лабораторных работ и практических занятий, учебной практики, предусмотренных программой: *в полном объеме*.

13. Требования к кадровому обеспечению (в т.ч. к уровню квалификации преподавателей МДК и руководителей практики) *соответствуют* требованиям к умениям и знаниям, установленным ФГОС СПО

II. ЗАМЕЧАНИЯ И РЕКОМЕНДАЦИИ
НЕТ

III ОБЩИЕ ВЫВОДЫ

На основании проведенной экспертизы рабочей программы профессионального модуля ПМ.01. Выполнение штукатурных и декоративных работ можно сделать заключение, что рабочая программа подготовлена в соответствии с ФГОС, ППКРС и рекомендованным макетом, соответствует требованиям, предъявляемым к квалификации выпускника, что позволяет использовать ее для реализации ППКРС в 2022-2023 учебном году.

Эксперт:

Директор ООО «Лесовик-2»
"29" августа 2022 г.

М.П.



Р.Р. Ибрагимов